





LOTERIA DEL QUINDIO EICE
 N.I.T. 690.000.474-7
 ESTADO DE SITUACION FINANCIERA COMPARATIVO
 A DICIEMBRE DE 2022 - 2023.
 (EXPRESADO EN PESOS)
 VIGILADO SUPERSALUD

CODIGO	CUENTAS	NOTAS	2023	2022	VARIACIONES	
					ABSOLUTAS	RELATIVAS
1	ACTIVOS		\$ 15.595.704.179	\$ 15.475.951.071	\$ 286.246.892	-1,77%
11	EFFECTIVO Y EQUIVALENTES	5	\$ 9.187.310.858	\$ 9.535.260.742	\$ 348.049.884	3,65%
1105	CAJA		\$ 5.156.004	\$ -	\$ 5.156.004	100,00%
1110	DEPOSITO EN INSTITUCIONES FINANCIERAS		\$ 4.278.259.635	\$ 3.016.255.317	\$ 1.262.004.318	41,84%
1132	EFFECTIVO DE USO RESTRINGIDO		\$ 4.894.491.243	\$ 6.513.706.791	\$ -1.615.215.508	-24,80%
1133	EQUIVALENTES AL EFFECTIVO		\$ 5.393.935	\$ 5.298.634	\$ 95.301	0,10%
12	INVERSIONES EN INSTRUMENTOS DERIVADOS	6	\$ 600.000	\$ 600.000	\$ -	0,00%
1224	INVERSIONES DE ADMINISTRACION DE LIQUIDEZ		\$ 600.000	\$ 600.000	\$ -	0,00%
13	CUENTAS POR COBRAR	7	\$ 984.620.402	\$ 960.697.743	\$ 23.922.659	2,49%
1312	PRESTACION DE SERVICIOS		\$ 294.213.341	\$ 312.303.423	\$ -17.990.082	-5,76%
1384	OTRAS CUENTAS POR COBRAR		\$ 690.407.061	\$ 648.494.338	\$ 41.912.723	6,45%
1385	PRESTACION DE SERVICIOS		\$ 96.678.717	\$ 96.678.717	\$ -	0,00%
1386	DETERIORO ACUMULADO DE CUENTAS POR COBRAR (CR)		\$ 96.678.717	\$ 96.678.717	\$ -	0,00%
16	PROPIEDADES PLANTA Y EQUIPO	10	\$ 6.108.273.216	\$ 6.110.624.539	\$ -2.351.323	-0,35%
1605	TERRENOS		\$ 4.179.494.065	\$ 4.179.494.065	\$ -	0,00%
1640	EDIFICACIONES		\$ 948.176.634	\$ 948.176.634	\$ -	0,00%
1655	MAQUINARIA Y EQUIPO		\$ 178.602.517	\$ 154.455.729	\$ 24.146.788	15,64%
1665	MUEBLES, ENSERES Y EQUIPO DE OFICINA		\$ 31.228.682	\$ 31.228.682	\$ -	0,00%
1670	EQUIPO DE COMUNICACION Y COMPUTACION		\$ 18.060.492	\$ 18.060.492	\$ -	0,00%
1685	DEPRECIACION ACUMULADA (CR)		\$ 197.594.846	\$ 170.632.063	\$ 26.962.823	15,80%
19	OTROS ACTIVOS		\$ 314.997.703	\$ 268.588.029	\$ 46.409.673	17,28%
1905	BIENES Y SERVICIOS PAGADOS POR ANTICIPADO	7.1	\$ 556.232	\$ 730.570	\$ -174.338	-23,86%
1907	ANTICIPOS O SALDOS A FAVOR DE IMPUESTOS	7.2	\$ 121.896.340	\$ 92.451.589	\$ 29.444.811	31,85%
1909	DEPOSITOS ENTREGADOS EN GARANTIA	7.3	\$ 17.139.200	\$ -	\$ 17.139.200	100,00%
1951	PROPIEDADES DE INVERSION	13	\$ 175.405.890	\$ 175.405.890	\$ -	0,00%
1975	INTANGIBLES		\$ 66.686.335	\$ 66.686.335	\$ -	0,00%
1975	AMORTIZACION ACUMULADA DE INTANGIBLES (CR)		\$ 66.686.335	\$ 66.686.335	\$ -	0,00%
	TOTAL ACTIVOS		\$ 15.595.704.179	\$ 15.475.951.071	\$ 286.246.892	-1,77%
8	CUENTAS DE ORDEN DEUDORA		\$ -	\$ -	\$ -	0,00%
81	ACTIVOS CONTINGENTES	26	\$ 88.778.987	\$ 88.778.987	\$ -	0,00%
8190	OTROS ACTIVOS CONTINGENTES		\$ 88.778.987	\$ 88.778.987	\$ -	0,00%
83	DEUDORAS DE CONTROL POR CONTRA (CR)	26	\$ 88.778.987	\$ 88.778.987	\$ -	0,00%
8905	DEUDORAS DE CONTROL POR CONTRA		\$ 88.778.987	\$ 88.778.987	\$ -	0,00%


 ROCÍO ACOSTA JIMÉNEZ
 Gerente
 Lotería del Quindío


CODIGO	CUENTA	NOTAS	2023	2022	VARIACIONES	
					ABSOLUTAS	RELATIVAS
2	PASIVOS		\$ 7.700.367.854	\$ 8.139.646.842	\$ -439.278.988	-5,40%
24	CUENTAS POR PAGAR	21	\$ 6.060.813.139	\$ 6.144.582.955	\$ -83.769.816	-1,36%
2401	ADQUISICION DE BIENES Y SERVICIOS NACIONALES		\$ 2.883.806	\$ 98.950	\$ 2.884.846	2915,16%
2402	SUBVENCIONES POR PAGAR		\$ 274.530.251	\$ 349.426.496	\$ -74.876.235	-21,43%
2407	RECURSOS A FAVOR DE TERCEROS		\$ 15.688.729	\$ 9.174.917	\$ 6.513.812	71,00%
2424	DESCUENTOS DE NOMINA		\$ 6.522.966	\$ 2.410.700	\$ 4.112.266	170,58%
2436	RETENCION EN LA FUENTE		\$ 108.671.142	\$ 31.609.285	\$ 77.061.857	243,80%
2440	IMPUESTOS, CONTRIBUCIONES Y TASAS		\$ 371.405.343	\$ 313.789.340	\$ 57.616.003	18,36%
2445	IMPUESTO AL VALOR AGREGADO - IVA		\$ 172.682.850	\$ 128.603.035	\$ 44.079.815	34,30%
2465	PREMIOS POR PAGAR		\$ 5.294.781.514	\$ 1.527.619.143	\$ 3.767.162.371	246,80%
2490	OTRAS CUENTAS POR PAGAR		\$ 108.914.238	\$ 39.057.159	\$ 69.857.079	178,68%
25	BENEFICIOS A LOS EMPLEADOS	22	\$ 289.754.533	\$ 251.384.702	\$ 38.371.831	15,26%
2511	BENEFICIOS A LOS EMPLEADOS A CORTO PLAZO		\$ 166.653.290	\$ 128.281.439	\$ 38.371.851	29,91%
2514	BENEFICIOS POR PENSIONES		\$ 123.103.264	\$ 123.103.264	\$ -	0,00%
27	PROVISIONES	23	\$ 995.968.247	\$ 5.443.632.024	\$ -4.447.663.777	-83,36%
2790	PROVISIONES DIVERSAS		\$ 905.968.247	\$ 5.443.632.024	\$ -4.537.663.777	-83,16%
29	OTROS PASIVOS	24	\$ 443.807.914	\$ 300.047.160	\$ 143.760.754	47,91%
2901	AVANQUES Y ANTICIPOS RECIBIDOS		\$ 34.715.173	\$ 10.545.451	\$ 24.169.722	229,13%
2903	DEPOSITOS RECIBIDOS EN GARANTIA		\$ 9.682.150	\$ 15.803.150	\$ -6.121.000	-38,73%
2910	INGRESOS RECIBIDOS POR ANTICIPADO		\$ 13.094.276	\$ 13.845.156	\$ -750.880	-5,42%
2990	OTROS PASIVOS DIFERIDOS		\$ 386.316.315	\$ 259.853.363	\$ 126.462.952	48,67%
3	PATRIMONIO	17	\$ 7.892.334.325	\$ 7.336.304.229	\$ 556.030.096	7,58%
123	PATRIMONIO INSTITUCIONAL		\$ 7.892.334.325	\$ 7.336.304.229	\$ 556.030.096	7,58%
3208	CAPITAL FISCAL		\$ 747.175.806	\$ 747.175.806	\$ -	0,00%
3215	RESERVA ADICIONAL PAGO DE PREMIOS		\$ 1.506.224.069	\$ 916.215.342	\$ 590.008.727	64,40%
3225	RESULTADOS DE EJERCICIOS ANTERIORES LOTERIA		\$ 5.415.073.184	\$ 5.415.073.184	\$ -	0,00%
3225	RESULTADOS DE EJERCICIOS ANTERIORES APUESTAS		\$ 96.822.635	\$ 96.822.635	\$ -	0,00%
3225	UTILIDAD O EXCEDENTES ACUMULADOS OTROS CONCEPTOS		\$ 33.693.283	\$ 33.693.281	\$ 2	0,00%
3225	PERDIDA O DEFICIT ACUMULADOS LOTERIA		\$ 59.337.487	\$ 59.337.487	\$ -	0,00%
3225	PERDIDA O DEFICIT ACUMULADOS APUESTAS		\$ 55.270.708	\$ 55.270.708	\$ -	0,00%
3230	RESULTADOS DEL EJERCICIO		\$ 210.955.944	\$ 641.932.175	\$ -430.976.631	-67,14%
3281	GANANCIAS O PERDIDAS POR CONVERSION DE ESTADOS FINANCIEROS		\$ -	\$ 2	\$ 2	100,00%
	TOTAL PASIVOS Y PATRIMONIO		\$ 15.595.704.179	\$ 15.475.951.071	\$ 286.246.892	-1,77%



 ALEJANDRO ALVARADO MORA
 P.E. Gestión Administrativa y Financiera
 T.P. 18-01-07



LOTERIA DEL QUINDIO
N.I.T. 890.000.474-7
ESTADO INTEGRAL DE RESULTADOS
DEL 1 DE ENERO AL 31 DE DICIEMBRE DE 2022 - 2023
(EXPRESADO EN PESOS)
VIGILADO SUPERSALUD

	NOTA	2023		2022		VARIACIONES		
						ABSOLUTAS	RELATIVAS	
INGRESOS OPERACIONALES								
43 VENTA DE SERVICIOS	28	\$	14.803.400.874	\$	13.606.023.718	\$	1.197.377.156	8,80%
4340 JUEGOS DE SUERTE Y AZAR	28.1	\$	19.699.950.002	\$	18.100.157.471	\$	1.599.792.531	8,84%
4395 DEVOLUCIONES, REBAJAS Y DESCUENTOS	28.2	-\$	4.896.549.128	-\$	4.494.133.753	-\$	402.415.375	8,95%
56 DE ACTIVIDADES Y/O SERVICIOS ESPECIALIZADOS		\$	12.777.349.446	\$	11.485.404.648	\$	1.291.944.798	11,25%
5618 RESERVA TECNICA PARA PAGOS DE PREMIOS		\$	929.002.890	\$	1.826.467.130	-\$	897.464.240	-49,14%
5610 JUEGOS DE SUERTE Y AZAR		\$	11.848.346.556	\$	9.658.937.518	\$	2.189.409.038	22,67%
UTILIDAD BRUTA		\$	2.026.051.428	\$	2.120.619.070	-\$	94.567.642	-4,46%
GASTOS								
51 DE ADMINISTRACIÓN	29.1	\$	2.101.930.467	\$	1.669.887.298	\$	432.043.169	25,87%
5101 SUELDOS Y SALARIOS		\$	794.873.180	\$	646.464.368	\$	148.408.812	22,96%
5102 CONTRIBUCIONES IMPUTADAS		\$	26.000	\$	-	\$	26.000	100,00%
5103 CONTRIBUCIONES EFECTIVAS		\$	136.799.200	\$	123.255.700	\$	13.543.500	10,99%
5104 APORTES SOBRE LA NÓMINA		\$	7.718.500	\$	6.550.700	\$	1.167.800	17,83%
5107 PRESTACIONES SOCIALES		\$	303.053.625	\$	238.405.501	\$	64.648.124	27,12%
5108 GASTOS DE PERSONAL DIVERSOS		\$	372.410.108	\$	290.104.881	\$	82.305.227	28,37%
5111 GENERALES		\$	418.240.038	\$	305.043.354	\$	113.196.684	37,11%
5120 IMPUESTOS CONTRIBUCIONES Y TASAS		\$	68.809.816	\$	60.062.794	\$	8.747.022	14,56%
53 PROVISIONES, DEPRECIACIONES Y AMORTIZACIONES	29.2	\$	27.256.941	\$	25.579.148	\$	1.677.793	6,56%
5346 DETERIORO DE INVERSIONES		\$	-	\$	-	\$	-	0,00%
5351 DETERIORO PROPIEDADES, PLANTA Y EQUIPO		\$	-	\$	-	\$	-	0,00%
5360 DEPRECIACION PROPIEDAD PLANTA Y EQUIPO		\$	27.256.941	\$	25.579.148	\$	1.677.793	6,56%
UTILIDAD OPERACIONAL		-\$	103.135.980	\$	425.152.624	-\$	528.288.604	-124,26%
48 OTROS INGRESOS		\$	769.682.202	\$	593.549.073	\$	176.133.129	29,67%
4802 FINANCIEROS		\$	603.667.502	\$	388.269.947	\$	215.397.555	55,48%
4808 INGRESOS DIVERSOS		\$	166.014.700	\$	204.776.765	-\$	38.762.065	-18,93%
4810 EXTRAORDINARIOS		\$	-	\$	502.361	-\$	502.361	0,00%
58 OTROS GASTOS	29.7	\$	372.705.084	\$	314.447.863	\$	58.257.221	18,53%
5802 COMISIONES		\$	4.537.008	\$	5.800.484	-\$	1.263.476	0,00%
5821 IMPUESTO A LAS GANANCIAS CORRIENTES		\$	40.093.341	\$	28.763.604	\$	11.329.737	39,39%
5890 GASTOS DIVERSOS		\$	328.074.735	\$	279.883.775	\$	48.190.960	17,22%
UTILIDAD ANTES DE IMPUESTOS		\$	293.841.138	\$	704.253.834	-\$	410.412.696	-58,28%
58 OTROS GASTOS								
5821 IMPUESTO A LAS GANANCIAS CORRIENTES - PROVISION	35	\$	82.885.594	\$	62.321.659	\$	20.563.935	33,00%
UTILIDAD DEL EJERCICIO		\$	210.955.544	\$	641.932.175	-\$	430.976.631	-67,14%


ROCÍO ACOSTA JIMENEZ
 Gerente
 Lotería del Quindío E.I.C.E.



ALEJANDRO ALBERTO ARIAS MORA
 P.E. Gestión Administrativa y Financiera
 T.P. 184210-T



LOTERIA DEL QUINDIO E.I.C.E.
NIT: 890.000.474-7
ESTADO DE FLUJOS DE EFECTIVO
MÉTODO INDIRECTO
POR EL PERIODO TERMINADO A DICIEMBRE 31 DE 2023
EXPRESADO EN PESOS COLOMBIANOS
VIGILADO SUPERSALUD

	Diciembre 2023
ACTIVIDADES OPERACIONALES	
Resultado del ejercicio	\$ 210.955.544
Resultado por impuestos de renta	\$ 82.885.594
Partidas que no afectan el efectivo	\$ -
Ajustes por pérdidas (ganancias) del valor razonable	\$ -
Cambio neto en activos y pasivos operacionales	\$ -
Ajustes por disminuciones (Incrementos) en los inventarios	\$ -
Ajustes por la disminución (incremento) de cuentas por cobrar de origen comercial	-\$ 23.922.641
Ajustes por disminuciones (Incrementos) en otras cuentas por cobrar derivadas de las actividades de operación	\$ -
Ajustes por el incremento (disminución) de cuentas por pagar de origen comercial	\$ 3.954.624.035
Ajustes por incrementos (disminuciones) en otras cuentas por pagar derivadas de las actividades de operación	\$ -
Otros ajustes por partidas distintas al efectivo	-\$ 4.537.663.777
Total con ajustes para conciliar la ganancia (pérdida)	\$ -
Impuestos a las ganancias reembolsados (pagados)	-\$ 112.330.405
Flujos de efectivo netos procedentes de (utilizados en) actividades de operación	-\$ 425.451.650
ACTIVIDADES DE INVERSIÓN	\$ -
Compras de instrumentos de patrimonio o instrumentos de deuda de otras entidades	-\$ 16.964.862
Importes procedentes de la venta de propiedades, planta y equipo	\$ 2.529.322
Dividendos recibidos de asociadas	\$ -
Compras de propiedades, planta y equipo y propiedades de inversión	\$ -
Compras de activos intangibles	\$ -
Flujos de efectivo netos procedentes de (utilizados en) actividades de inversión	-\$ 14.435.540
ACTIVIDADES DE FINANCIACIÓN	\$ -
Importes procedentes de variaciones patrimoniales	\$ 590.008.727
Importes procedentes de otros pasivos	\$ 143.760.754
Reembolsos de préstamos	\$ -
Pagos de pasivos por arrendamientos financieros	\$ -
Dividendos pagados	\$ -
Otras entradas (salidas) de efectivo	-\$ 641.932.175
Flujos de efectivo netos procedentes de (utilizados en) actividades de financiación	\$ 91.837.306
Incremento (disminución) neto de efectivo y equivalentes al efectivo	-\$ 348.049.885
Efectivo y equivalentes al efectivo al principio del periodo	\$ 9.535.260.742
Efectivo y equivalentes al efectivo al final del periodo	\$ 9.187.210.858



ROCIO ACOSTA JIMENEZ
Gerente



ALEJANDRO ALBERTO ARIAS MORA
P.E. Gestión Administrativa y Financiera
T.P. 182410-T



LOTERIA DEL QUINDIO
 NIT: 890.000.474-7
ESTADO DE CAMBIOS EN EL PATRIMONIO
A 31 DE DICIEMBRE DE 2023
 (Cifras expresadas en Pesos Colombianos)
 Vigilada Supersalud

Concepto	Saldo a Diciembre 31 de 2022	Incrementos	Disminuciones	Saldo a Diciembre 31 de 2023
3208 Capital Fiscal	\$ 747.175.806	\$ -	\$ -	\$ 747.175.806
3215 Reservas	\$ 916.215.342	\$ 590.008.727	\$ -	\$ 1.506.224.069
3225 Resultado del Ejercicio Anterior	\$ 5.430.980.906	\$ 641.932.176	\$ 641.932.176	\$ 5.430.980.906
3230 Resultado del Ejercicio	\$ 641.932.176	\$ 210.955.544	\$ 641.932.176	\$ 210.955.544
3281 Ganancias o Pérdida por Conversión de Estados Financieros	\$ -	\$ -	\$ -	\$ -
TOTALES	\$ 7.736.304.229	\$ 1.442.996.447	\$ 1.283.864.352	\$ 7.895.336.325


ROCIO ACOSTA JIMENEZ
 Gerente
 Lotería del Quindío


ALEJANDRO ALBERDO ARIAS MORA
 P.E. Gestión Administrativa y Financiera
 T.P. 182410-T